



SERTPREV

Instituto Municipal de Previdência de Sertãozinho-SP

Rua Cel. Francisco Schmidt, 1.582 – Centro – CEP 14160-710 - Fone: (16)3945-2781

e-mail: sertprev@sertprev.com.br

PARECER DO COMITÊ DE INVESTIMENTOS OUTUBRO DE 2024

ÍNDICE

1. INTRODUÇÃO
2. INFORMAÇÕES GERAIS
3. ANÁLISE DO CENÁRIO ECONÔMICO
 - 3.1. Cenário Internacional
 - 3.2. Cenário Nacional
4. EVOLUÇÃO DA EXECUÇÃO ORÇAMENTÁRIA
5. ANÁLISE DA CARTEIRA DE INVESTIMENTOS
 - 5.1. Carteira de Investimentos Consolidada
 - 5.2. Retorno sobre os Investimentos
 - 5.3. Distribuição dos Ativos por Instituições Financeiras
 - 5.4. Retorno da Carteira de Investimentos Versus a Meta de Rentabilidade
 - 5.5. Evolução Patrimonial
 - 5.6. Retorno dos Investimentos Após as Movimentações
6. CONSIDERAÇÕES FINAIS

1. INTRODUÇÃO

O presente parecer apresenta a análise do Comitê de Investimentos do Instituto de Previdência referente ao mês de outubro de 2024. Este documento avalia o desempenho da carteira de investimentos, considerando os impactos dos cenários econômico e financeiro nacional e internacional, bem como as movimentações relevantes realizadas durante o período.

2. INFORMAÇÕES GERAIS

O demonstrativo apresentado busca fornecer aos conselheiros e gestores informações fundamentais para a tomada de decisões estratégicas, visando a sustentabilidade financeira, transparência e aderência às normas legais e regulatórias.

Servidores vinculados ao RPPS	
SERVIDORES APOSENTADOS E PENSIONISTAS	OUTUBRO/2024
Número de Aposentados	885
Número de Pensionistas	159
TOTAL DE SERVIDORES APOSENTADOS E PENSIONISTAS	1.044
Servidores com direito à Paridade com RPPS	684
Servidores com Reajuste pelo índice do RGPS	360
TOTAL DE SERVIDORES APOSENTADOS E PENSIONISTAS	1044
SERVIDORES ATIVOS	OUTUBRO/2024
Prefeitura Municipal	2133
Câmara Municipal	34
Saemas	60
Sertprev	9
Total de Servidores Ativos	2.236
TOTAL GERAL	3.280



SERTPREV

Instituto Municipal de Previdência de Sertãozinho-SP

Rua Cel. Francisco Schmidt, 1.582 – Centro – CEP 14160-710 - Fone: (16)3945-2781

e-mail: sertprev@sertprev.com.br

3. ANÁLISE DO CENÁRIO ECONÔMICO

3.1. Cenário Internacional

Em outubro de 2024, a economia americana manteve-se robusta, com sinais de persistência inflacionária. O Federal Reserve iniciou um ciclo de cortes na taxa de juros, reduzindo-a em 0,50 pontos percentuais, surpreendendo parte do mercado. A eleição de Donald Trump trouxe expectativas de políticas que podem estimular o crescimento econômico, como a imposição de tarifas sobre bens importados, o que pode pressionar a inflação e influenciar a política monetária futura. No cenário global, observa-se uma tendência de "pouso suave", com redução das taxas de inflação sem grandes sacrifícios no nível de atividade econômica. Contudo, riscos permanecem, como a possível recuperação de preços relativos entre serviços e bens, que pode gerar novas pressões inflacionárias.

3.2. Cenário Nacional

A economia brasileira apresentou crescimento contínuo, com o PIB avançando 0,9% no terceiro trimestre de 2024 em relação ao trimestre anterior, acumulando uma expansão de 3,3% no ano. A inflação, medida pelo IPCA, registrou alta de 0,56% em outubro, acima das expectativas do mercado, com pressões nos preços de energia e alimentos. O mercado de trabalho mostrou sinais de recuperação, com a taxa de desemprego atingindo 6,2% no trimestre encerrado em outubro, o menor nível desde 2015. O Banco Central iniciou um ciclo de cortes na taxa Selic, reduzindo-a em 0,50 pontos percentuais, sinalizando uma política monetária mais acomodatória diante do controle da inflação e da necessidade de estimular o crescimento econômico.

4. EVOLUÇÃO DA EXECUÇÃO ORÇAMENTÁRIA

- A execução orçamentária de outubro de 2024 transcorreu conforme o esperado, com receitas próximas às previstas e despesas sob controle. No período, o superávit das receitas previdenciárias em relação às despesas foi mantido. Os gastos administrativos seguiram as metas de eficiência estabelecidas.



SERTPREV

Instituto Municipal de Previdência de Sertãozinho-SP

Rua Cel. Francisco Schmidt, 1.582 – Centro – CEP 14160-710 - Fone: (16)3945-2781

e-mail: sertprev@sertprev.com.br

INSTITUTO DE PREVIDÊNCIA MUNICIPAL SERTÃOZINHO SERTPREV

Demonstrativo das Receitas

DESCRIÇÃO DA RECEITA	OUTUBRO/2024	ACUMULADO NO ANO
CONTRIBUIÇÃO SERVIDOR ATIVO – 14%	1.749.385,66	R\$ 17.162.130,01
CONTRIBUIÇÃO APOSENTADOS E PENSIONISTA – 14%	93.658,87	R\$ 850.224,93
CONTRIBUIÇÃO PATRONAL – 17,2%	2.149.246,09	R\$ 21.134.034,02
CONTRIBUIÇÃO SUPLEMENTAR - 17,50%	2.186.733,01	R\$ 30.857.906,59
COMPENSAÇÃO PREVIDENCIÁRIA -	251.116,40	R\$ 5.004.491,04
RENDIMENTO DE APLICAÇÃO FINANCEIRA	-366.172,42	R\$ 78.775.519,85
DEMAIS RECEITAS PREVIDENCIÁRIAS (TAC)	83.955,75	R\$ 866.274,77
TOTAL	6.147.923,36	R\$ 154.650.581,21

Demonstrativo das Despesas

DESCRIÇÃO DA DESPESA	OUTUBRO/2024	ACUMULADO NO ANO
	EMPENHADO	EMPENHADO
PROVENTOS DE APOSENTADORIAS E PENSÕES	5.801.156,37	R\$ 58.542.453,17
DESPESAS COM PESSOAL ATIVO - UG	166.411,30	R\$ 1.597.774,38
OUTRAS DESPESAS ADMINISTRATIVAS	16.050,65	R\$ 457.703,73
OUTRAS DESPESAS PREVIDENCIÁRIAS	0,00	R\$ 1.135.576,14
TOTAL	R\$ 5.983.618,32	R\$ 61.733.507,42

5. ANÁLISE DA CARTEIRA DE INVESTIMENTOS

5.1. Carteira de Investimentos Consolidada

- Este item apresenta a composição consolidada da carteira, detalhando os valores aplicados em cada classe de ativos. Os dados serão demonstrados no quadro a seguir:

Carteira consolidada de investimentos - base (Outubro / 2024)

Produto / Fundo	Resgate	Carência	Saldo	Particip. S/ Total	Cofistas	% S/ PL do Fundo	Enquadramento
BB IMA-B 5 FIC RENDA FIXA PREVIDENCIÁRIO LP	D+1	Não há	61.057,79	0,01%	749	0,00%	Artigo 7º, Inciso I, Alínea b
BB IRF-M 1 TÍTULOS PÚBLICOS FIC RENDA FIXA PREVI...	D+0	Não há	73.430,85	0,01%	1.131	0,00%	Artigo 7º, Inciso I, Alínea b
BB TÍTULOS PÚBLICOS VÉRTICE 2025 RESP LIMITADA F...	D+0	15/05/2025	53.147.469,56	7,96%	211	3,96%	Artigo 7º, Inciso I, Alínea b
BB TÍTULOS PÚBLICOS VÉRTICE 2026 RESP LIMITADA F...	D+0	17/08/2026	91.291.942,44	13,88%	374	2,43%	Artigo 7º, Inciso I, Alínea b
BB TÍTULOS PÚBLICOS VÉRTICE 2027 FI RENDA FIXA P...	D+0	15/05/2027	157.873.714,54	23,65%	222	12,24%	Artigo 7º, Inciso I, Alínea b
BB TÍTULOS PÚBLICOS VÉRTICE 2027 II RESP LIMITAD...	D+0	17/05/2027	45.420.793,55	6,80%	99	4,96%	Artigo 7º, Inciso I, Alínea b
BB TÍTULOS PÚBLICOS VÉRTICE 2030 II RESP LIMITAD...	D+0	15/08/2030	24.503.458,88	3,67%	15	32,46%	Artigo 7º, Inciso I, Alínea b
CAIXA BRASIL 2027 TÍTULOS PÚBLICOS FI RENDA FIXA	D+0	18/05/2027	3.182.813,96	0,48%	85	0,66%	Artigo 7º, Inciso I, Alínea b
CAIXA BRASIL 2027 X TÍTULOS PÚBLICOS FI RENDA FI...	D+0	17/05/2027	29.399.208,87	4,40%	95	5,89%	Artigo 7º, Inciso I, Alínea b
CAIXA BRASIL ESPECIAL 2025 TÍTULOS PÚBLICOS RESP...	D+0	15/05/2025	39.208.891,21	5,87%	80	10,67%	Artigo 7º, Inciso I, Alínea b
CAIXA BRASIL ESPECIAL 2026 TÍTULOS PÚBLICOS RESP...	D+0	17/08/2026	25.392.842,86	3,80%	227	1,04%	Artigo 7º, Inciso I, Alínea b
CAIXA BRASIL ESPECIAL 2027 TÍTULOS PÚBLICOS RESP...	D+0	17/05/2027	55.556.494,27	8,32%	61	11,20%	Artigo 7º, Inciso I, Alínea b
CAIXA BRASIL GESTÃO ESTRATÉGICA FIC RENDA FIXA	D+0	Não há	22.145,37	0,00%	687	0,00%	Artigo 7º, Inciso I, Alínea b
CAIXA BRASIL TÍTULOS PÚBLICOS FI RENDA FIXA LP	D+0	Não há	4.990.901,82	0,75%	736	0,04%	Artigo 7º, Inciso I, Alínea b
ITAÚ ASSET NTN-B 2025 RESP LIMITADA FIF RENDA FI...	D+0	15/05/2025	3.416.304,10	0,51%	9	8,06%	Artigo 7º, Inciso I, Alínea b
SAFRA NTN-B 2026 RESP LIMITADA FIF RENDA FIXA	D+0	16/08/2026	3.044.794,29	0,46%	8	8,23%	Artigo 7º, Inciso I, Alínea b
SANTANDER NTN-B 2025 RESP LIMITADA FIF RENDA FIX...	D+1 du	15/05/2025	16.874.110,15	2,53%	6	12,41%	Artigo 7º, Inciso I, Alínea b
SICREDI LIQUIDEZ EMPRESARIAL DI FI RENDA FIXA	D+0	Não há	7.487.587,15	1,12%	3.830	0,22%	Artigo 7º, Inciso I, Alínea b
BB ALOCAÇÃO ATIVA RETORNO TOTAL FIC RENDA FIXA P...	D+3	Não há	198.986,74	0,03%	657	0,00%	Artigo 7º, Inciso III, Alínea a
BB PERFIL FIC RENDA FIXA REFERENCIADO DI PREVIDE...	D+0	Não há	51.448.098,90	7,71%	1.235	0,25%	Artigo 7º, Inciso III, Alínea a



SERTPREV

Instituto Municipal de Previdência de Sertãozinho-SP

Rua Cel. Francisco Schmidt, 1.582 – Centro – CEP 14160-710 - Fone: (16)3945-2781

e-mail: sertprev@sertprev.com.br

Carteira consolidada de investimentos - base (Outubro / 2024)

Produto / Fundo	Resgate	Carência	Saldo	Particip. S/ Total	Cotistas	% S/ PL do Fundo	Enquadramento
CAIXA BRASIL ATIVA FIC RENDA FIXA LP	D+1	Não há	673.233,39	0,10%	107	0,10%	Artigo 7º, Inciso III, Alínea a
SICREDI INSTITUCIONAL IRF-M 1 FI RENDA FIXA	D+1	Não há	5.226.539,95	0,78%	415	0,56%	Artigo 7º, Inciso III, Alínea a
BB AÇÕES ALOCAÇÃO FI AÇÕES	D+4	Não há	1.762.144,22	0,26%	471	0,64%	Artigo 8º, Inciso I
BB AÇÕES VALOR FIC AÇÕES	D+33	Não há	2.148.146,98	0,32%	1.098	0,30%	Artigo 8º, Inciso I
BB IBOVESPA ATIVO FIC AÇÕES	D+4	Não há	5.268.912,73	0,79%	25.525	0,63%	Artigo 8º, Inciso I
CAIXA DIVIDENDOS FI AÇÕES	D+4	Não há	3.138.442,17	0,47%	2.293	1,22%	Artigo 8º, Inciso I
CAIXA SMALL CAPS ATIVO FI AÇÕES	D+4	Não há	1.280.065,50	0,19%	4.452	0,23%	Artigo 8º, Inciso I
BB AÇÕES GLOBAIS FIC AÇÕES BDR NÍVEL I	D+5	Não há	8.806.353,47	1,29%	10.985	0,91%	Artigo 9º, Inciso III
CAIXA INSTITUCIONAL FI AÇÕES BDR NÍVEL I	D+4	Não há	17.766.461,18	2,66%	442	0,63%	Artigo 9º, Inciso III
BB ALOCAÇÃO FI MULTIMERCADO PREVIDENCIÁRIO	D+5 du	Não há	4.070.501,83	0,61%	71	3,77%	Artigo 10º, Inciso I
BB FI MULTIMERCADO PREVIDENCIÁRIO LP	D+4	Não há	2.562.778,26	0,38%	160	0,80%	Artigo 10º, Inciso I
CAIXA RV 30 FI MULTIMERCADO LP	D+4	Não há	1.475.887,31	0,22%	4.272	0,33%	Artigo 10º, Inciso I
CAIXA RIO BRAVO FUNDO DE FUNDOS FII - CXRI11	Não se ...	Não se aplica	900.000,00	0,13%		0,67%	Artigo 11*
Total para cálculo dos limites da Resolução			667.472.494,09				

5.2. Retorno sobre os Investimentos

- O desempenho dos investimentos será analisado com base na rentabilidade bruta e líquida, utilizando quadros comparativos para evidenciar os resultados, conforme segue:

Retorno e Meta de Rentabilidade acumulados no ano de 2024

Mês	Saldo Anterior	Aplicações	Resgates	Saldo no Mês	Retorno	Retorno Acum	Retorno Mês	Retorno Acum	Meta Mês	Meta Acum	Gap Acum	VaR
Janeiro	596.352.900,05	4.633.057,04	4.357.080,00	602.259.005,03	5.630.127,94	5.630.127,94	0,94%	0,94%	0,98%	0,98%	95,88%	0,88%
Fevereiro	602.259.005,03	17.278.459,16	15.883.785,43	609.240.504,18	5.586.805,42	11.216.933,36	0,93%	1,88%	1,17%	2,16%	86,77%	1,76%
Março	609.240.504,18	19.746.337,16	16.286.980,00	617.760.817,55	5.040.938,21	16.257.899,57	0,82%	2,72%	0,57%	2,74%	99,08%	0,66%
Abril	617.760.817,55	65.445.681,50	63.606.980,00	621.511.641,22	1.912.102,17	18.169.971,74	0,31%	3,03%	0,78%	3,55%	85,53%	1,00%
Mai	621.511.641,22	18.978.529,00	17.000.149,39	629.881.587,88	6.391.567,05	24.561.538,79	1,03%	4,06%	0,85%	4,43%	92,28%	1,11%
Junho	629.881.587,88	16.531.220,27	17.164.221,06	636.657.503,21	7.408.916,12	31.970.454,91	1,18%	5,31%	0,63%	5,08%	104,51%	1,14%
Julho	636.657.503,21	7.147.926,88	4.507.080,00	645.391.278,09	6.092.928,20	38.063.383,11	0,95%	6,32%	0,69%	5,81%	108,71%	1,07%
Agosto	645.391.278,09	413.600.164,56	412.699.088,96	651.377.640,38	5.085.286,69	43.148.669,80	0,79%	7,15%	0,27%	6,10%	117,31%	1,72%
Setembro	651.377.640,38	18.800.009,90	19.115.902,98	653.753.572,23	2.691.824,93	45.840.494,73	0,41%	7,60%	0,87%	7,03%	108,12%	1,26%
Outubro	653.753.572,23	10.037.717,07	9.490.885,37	660.374.331,92	6.073.727,99	51.914.222,72	0,93%	8,60%	1,04%	8,14%	105,56%	1,12%

5.3. Distribuição dos Ativos por Instituições Financeiras

- A participação percentual de cada instituição financeira é demonstrada no quadro analítico, abaixo, que detalha a alocação de recursos.

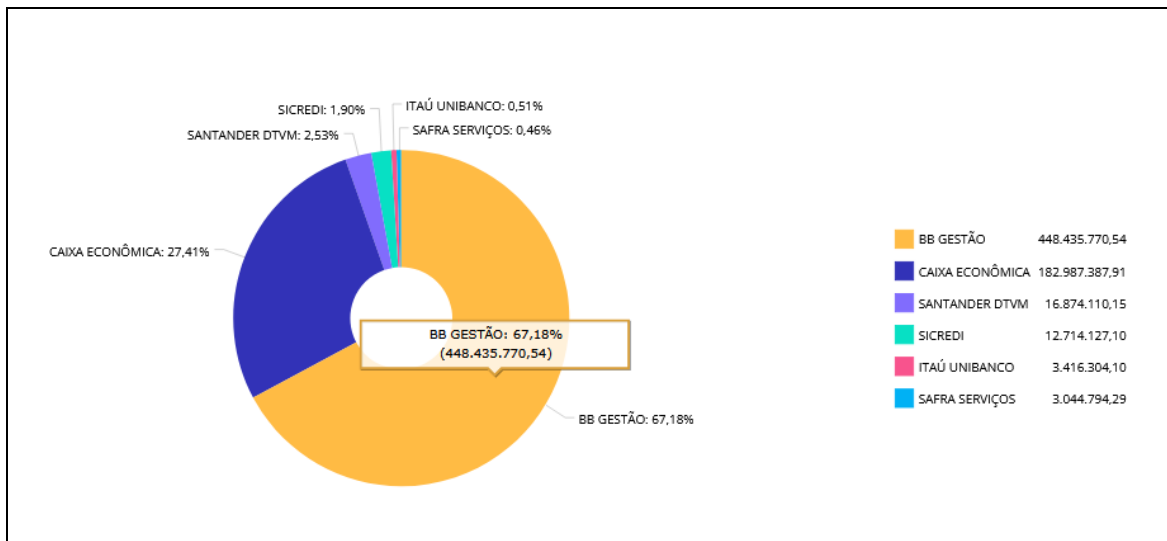


SERTPREV

Instituto Municipal de Previdência de Sertãozinho-SP

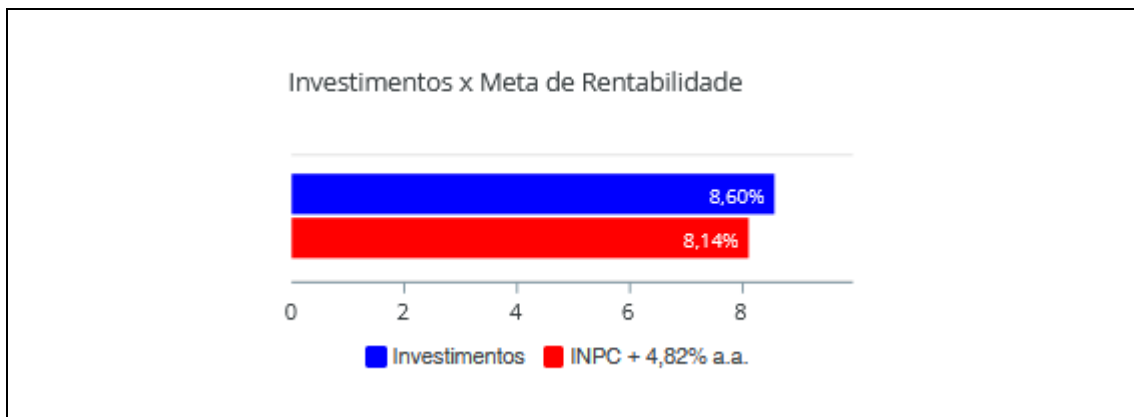
Rua Cel. Francisco Schmidt, 1.582 – Centro – CEP 14160-710 - Fone: (16)3945-2781

e-mail: sertprev@sertprev.com.br



5.4. Retorno da Carteira de Investimentos Versus a Meta de Rentabilidade

- A performance da carteira será avaliada em relação à meta atuarial, que possibilita analisar o desempenho frente aos objetivos estabelecidos.



5.5. Evolução Patrimonial

- Este item trará a evolução do patrimônio ao longo do período, utilizando quadros demonstrativos para evidenciar o crescimento ou variações observadas.

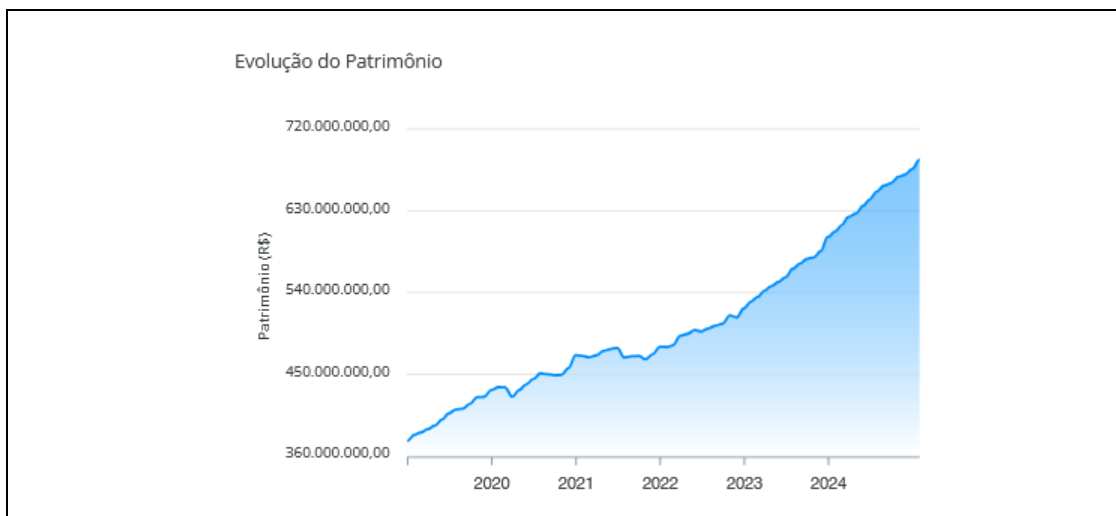


SERTPREV

Instituto Municipal de Previdência de Sertãozinho-SP

Rua Cel. Francisco Schmidt, 1.582 – Centro – CEP 14160-710 - Fone: (16)3945-2781

e-mail: sertprev@sertprev.com.br



5.6. Retorno dos Investimentos Após as Movimentações

- O quadro a seguir, apresenta o impacto das movimentações realizadas na carteira sobre o retorno obtido.

Retorno dos Investimentos após as movimentações (aplicações e resgates) no mês de Outubro/2024						FUNDOS DE RENDA FIXA			
Ativos Renda Fixa	Saldo Anterior	Aplicações	Resgates	Saldo Atual	Retorno (R\$)	Retorno (%)	(%) Instit	Var - Mês	
CAIXA BRASIL ESPECIAL 2025 TÍTULOS PÚBLICOS RESP L...	38.760.560,39	0,00	0,00	39.208.891,21	448.330,82	1,16%	1,16%	0,28%	
BB TÍTULOS PÚBLICOS VÉRTICE 2025 RESP LIMITADA FIF...	52.540.050,51	0,00	0,00	53.147.469,56	607.419,05	1,16%	1,16%	0,28%	
SANTANDER NTN-B 2025 RESP LIMITADA FIF RENDA FIXA	16.881.974,04	0,00	0,00	16.874.110,15	192.138,11	1,15%	1,15%	0,28%	
ITAÚ ASSET NTN-B 2025 RESP LIMITADA FIF RENDA FIXA	3.377.594,92	0,00	0,00	3.416.304,10	38.709,18	1,15%	1,15%	0,28%	
CAIXA BRASIL TÍTULOS PÚBLICOS FI RENDA FIXA LP	4.943.803,83	0,00	0,00	4.990.901,82	47.098,19	0,95%	0,95%	0,06%	
SIOPRE LIQUIDEZ EMPRESARIAL DI FI RENDA FIXA	7.417.573,73	0,00	0,00	7.487.587,15	70.013,42	0,94%	0,94%	0,05%	
BB PERFIL FIC RENDA FIXA REFERENCIADO DI PREVIDENC...	50.133.109,34	5.054.111,70	4.240.000,00	51.448.098,90	500.877,86	0,91%	0,93%	0,02%	
CAIXA BRASIL ESPECIAL 2026 TÍTULOS PÚBLICOS RESP L...	25.168.790,51	0,00	0,00	25.392.842,86	224.052,35	0,89%	0,89%	0,85%	
BB TÍTULOS PÚBLICOS VÉRTICE 2026 RESP LIMITADA FIF...	90.488.634,95	0,00	0,00	91.291.942,44	805.307,49	0,89%	0,89%	0,85%	
SAFRA NTN-B 2026 RESP LIMITADA FIF RENDA FIXA	3.017.997,47	0,00	0,00	3.044.794,29	26.796,82	0,89%	0,89%	0,85%	
CAIXA BRASIL GESTÃO ESTRATÉGICA FIC RENDA FIXA	21.956,98	0,00	0,00	22.145,37	188,39	0,88%	0,88%	0,41%	
SIOPRE INSTITUCIONAL IRF-M 1 FI RENDA FIXA	5.182.957,22	0,00	0,00	5.228.539,95	43.582,73	0,84%	0,84%	0,19%	
BB IRF-M 1 TÍTULOS PÚBLICOS FIC RENDA FIXA PREVIDE...	72.835,96	0,00	0,00	73.430,85	594,89	0,82%	0,82%	0,14%	
CAIXA BRASIL ATIVA FIC RENDA FIXA LP	668.052,13	0,00	0,00	673.233,39	5.181,26	0,78%	0,78%	0,72%	
BB ALOCAÇÃO ATIVA RETORNO TOTAL FIC RENDA FIXA PRE...	195.503,85	0,00	0,00	196.966,74	1.462,89	0,75%	0,75%	0,25%	
BB IMA-B 5 FIC RENDA FIXA PREVIDENCIÁRIO LP	60.623,08	0,00	0,00	61.057,79	434,71	0,72%	0,72%	0,88%	
CAIXA BRASIL ESPECIAL 2027 TÍTULOS PÚBLICOS RESP L...	55.183.513,84	0,00	0,00	55.556.494,27	372.980,43	0,68%	0,68%	1,04%	
BB TÍTULOS PÚBLICOS VÉRTICE 2027 II RESP LIMITADA ...	45.117.355,55	0,00	0,00	45.420.793,55	303.438,00	0,67%	0,67%	1,04%	
CAIXA BRASIL 2027 X TÍTULOS PÚBLICOS FI RENDA FIXA	29.204.304,87	0,00	0,00	29.399.208,87	194.904,20	0,67%	0,67%	1,04%	
BB TÍTULOS PÚBLICOS VÉRTICE 2027 FI RENDA FIXA PRE...	156.836.182,31	0,00	0,00	157.873.714,54	1.037.532,23	0,66%	0,66%	1,04%	

Retorno dos Investimentos após as movimentações (aplicações e resgates) no mês de Outubro/2024						FUNDOS DE RENDA FIXA			
Ativos Renda Fixa	Saldo Anterior	Aplicações	Resgates	Saldo Atual	Retorno (R\$)	Retorno (%)	(%) Instit	Var - Mês	
CAIXA BRASIL 2027 TÍTULOS PÚBLICOS FI RENDA FIXA	3.181.897,51	0,00	0,00	3.182.813,96	20.916,45	0,66%	0,66%	1,04%	
BB TÍTULOS PÚBLICOS VÉRTICE 2030 II RESP LIMITADA ...	24.615.689,91	0,00	0,00	24.503.458,88	-112.231,23	-0,46%	-0,46%	1,78%	
Total Renda Fixa	612.848.962,50	5.054.111,70	4.240.000,00	618.492.800,44	4.829.726,24	0,79%		0,78%	



SERTPREV

Instituto Municipal de Previdência de Sertãozinho-SP

Rua Cel. Francisco Schmidt, 1.582 – Centro – CEP 14160-710 - Fone: (16)3945-2781

e-mail: sertprev@sertprev.com.br

Retorno dos Investimentos após as movimentações (aplicações e resgates) no mês de Outubro/2024

FUNDOS DE RENDA VARIÁVEL

Ativos Renda Variável	Saldo Anterior	Aplicações	Resgates	Saldo Atual	Retorno (R\$)	Retorno (%)	(%) Insttit	Var - Mês
BB RETORNO TOTAL FIC AÇÕES	5.237.347,43	0,00	5.283.805,37	0,00	48.257,94	0,88%	-	-
BB ALOCAÇÃO FI MULTIMERCADO PREVIDENCIÁRIO	4.047.394,81	0,00	0,00	4.070.501,83	23.107,02	0,57%	0,57%	0,45%
BB FI MULTIMERCADO PREVIDENCIÁRIO LP	2.551.281,88	0,00	0,00	2.562.778,26	11.496,38	0,45%	0,45%	0,44%
BB IBOVESPA ATIVO FIC AÇÕES	0,00	5.283.805,37	0,00	5.288.912,73	-14.892,64	-0,28%	-1,18%	4,43%
CAIXA RV 30 FI MULTIMERCADO LP	1.480.313,79	0,00	0,00	1.475.887,31	-4.426,48	-0,30%	-0,30%	1,81%
BB AÇÕES ALOCAÇÃO FI AÇÕES	1.783.396,16	0,00	0,00	1.762.144,22	-21.251,94	-1,19%	-1,19%	3,88%
BB AÇÕES VALOR FIC AÇÕES	2.179.742,80	0,00	0,00	2.148.146,98	-31.595,82	-1,45%	-1,45%	4,50%
CAIXA SMALL CAPS ATIVO FI AÇÕES	1.299.774,90	0,00	0,00	1.280.085,50	-19.709,40	-1,52%	-1,52%	5,57%
CAIXA DIVIDENDOS FI AÇÕES	3.195.731,83	0,00	0,00	3.138.442,17	-57.289,66	-1,79%	-1,79%	4,45%
CAIXA RIO BRAVO FUNDO DE FUNDOS FII - CXRI11	972.000,00	0,00	7.080,00	900.000,00	-84.920,00	-8,88%	-8,88%	31,35%
Total Renda Variável	22.746.983,40	5.283.605,37	5.290.685,37	22.606.879,00	-133.024,40	-0,47%		4,18%

Retorno dos Investimentos após as movimentações (aplicações e resgates) no mês de (Outubro / 2024)

FUNDOS EXTERIOR

Ativos Exterior	Saldo Anterior	Aplicações	Resgates	Saldo Atual	Retorno (R\$)	Retorno (%)	(%) Insttit	Var - Mês
CAIXA INSTITUCIONAL FI AÇÕES BDR NÍVEL I	16.773.736,00	0,00	0,00	17.766.461,18	992.725,18	5,92%	5,92%	6,60%
BB AÇÕES GLOBAIS FIC AÇÕES BDR NÍVEL I	8.156.389,21	0,00	0,00	8.606.363,47	449.984,26	5,52%	5,52%	6,40%
Total Exterior	24.930.105,21	0,00	0,00	26.372.814,65	1.442.709,44	5,79%		6,56%

6. CONSIDERAÇÕES FINAIS

Durante o mês de outubro de 2024, o Instituto manteve sua estratégia de alongamento da carteira com foco em atingir a meta atuarial de INPC + 4,82% ao longo dos próximos anos. Não ocorreram movimentações financeiras significativas, apenas a aplicação do excedente de arrecadação no fundo BB Previd RF Ref. DI LP Perfil CNPJ: 13.077.418/0001-49 .

A continuidade dessa política reflete a busca constante pela otimização dos retornos e diversificação dos riscos da carteira, garantindo que os investimentos do Instituto sejam geridos com foco no equilíbrio entre segurança e rentabilidade.

O Comitê de Investimentos avaliou criteriosamente o cenário econômico atual para tomar decisões estratégicas, priorizando alocações que apresentem taxas atrativas e perspectiva de retorno superior à meta atuarial.

No cenário nacional, o contexto de início de cortes na taxa Selic e a recuperação econômica exigem atenção redobrada à gestão dos investimentos. O Comitê reforça seu compromisso em manter uma política de investimentos prudente e eficiente.

Vanderlei Moscardini de Oliveira
Presidente do Comitê de Investimentos